



Handbuch

TKV Tool – Termine planen



Inhalt

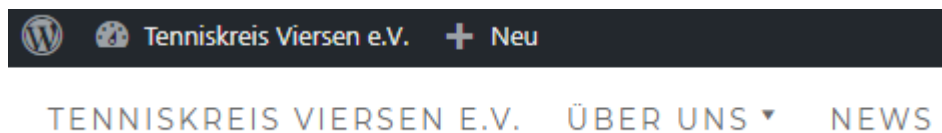
Allgemeine Hinweise.....	2
Neue Termine anlegen.....	2
Termine bearbeiten / ändern	4

Allgemeine Hinweise

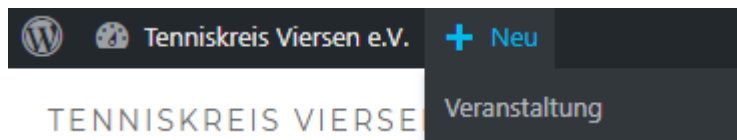
- Die hier dargestellten Bilder und Wege beschreiben immer den Weg an einem Notebook oder Desktop-PC
- Sollte ein Tablet oder Smartphone verwendet werden, können sich Menüpunkte an anderen Stellen befinden. In der Regel sind diese dann nicht rechts sondern weiter unten zu finden
- Sollten Fragen oder Probleme auftreten wendet euch bitte an service@webdesign-rh.de

Neue Termine anlegen

Um einen neuen Termin anzulegen müsst ihr mit eurem Benutzer angemeldet sein. Oben in der Leiste erscheint dann eure Menüleiste:

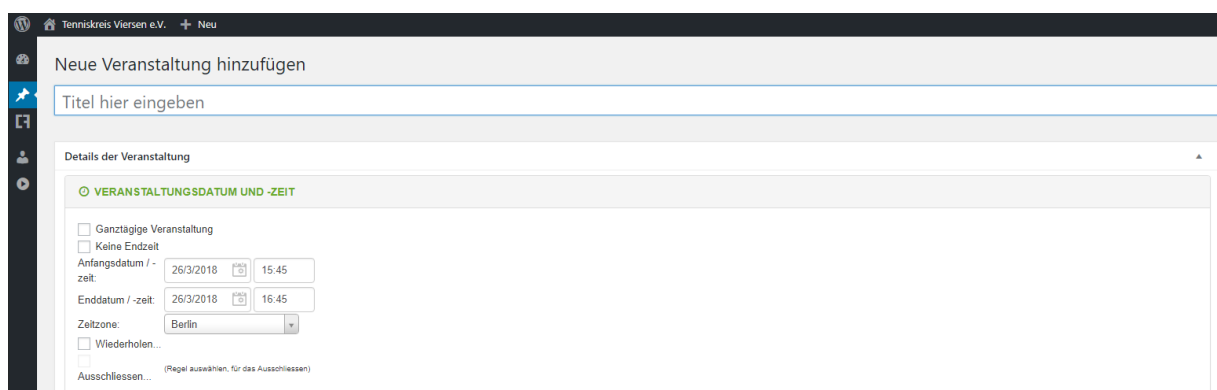


In der Menüleiste findet ihr den Punkt „+ Neu“.



Hier könnt ihr nun Veranstaltung auswählen.

Ihr kommt dann auf die nachfolgende Seite:



Im Titel gebt ihr bitte das jeweilige Spiel an wer gegen wen spielt, z.B.:

TG Brueggen – Tennisgemeinschaft Willich

Ihr müsst nicht den gesamten Vereinsnamen kopieren, aber es sollte deutlich sein wer gegen wen spielt.

Bei den Veranstaltungsdetails gebt ihr bitte die nachfolgenden Daten an:

- Haken setzen bei „Keine Endzeit“
- Und dann wählt ihr bitte das Datum und den Spielbeginn aus

Ganztägige Veranstaltung
 Keine Endzeit
Anfangsdatum / -zeit:

Jetzt müsst ihr nur noch die jeweilige Spielgruppe auswählen, damit die Begegnung richtig zugeordnet wird.

Dazu findet ihr auf der rechten Seite folgendes Menü:

Kategorien ▲

Organisieren Häufig genutzt

- Jugendmedenspiele
- U10-Gemischt-Kreisklasse 1-Gruppe 1
- U10-Gemischt-Kreisklasse 2-Gruppe 1
- U12-Gemischt-Kreisklasse 1-Gruppe 1
- U12-Gemischt-Kreisklasse 2-

Hier wählt ihr die entsprechende Spielgruppe aus. In unserem Beispiel wäre die Begegnung für die U10 Gemischt Kreisklasse 1 Gruppe 1 gewesen.

Wenn ihr alles eingestellt habt könnt ihr auf „Veröffentlichen“ klicken.

Und schon ist die Begegnung angelegt.

Termine bearbeiten / ändern

Damit ihr Termine bearbeiten könnt müsst ihr wieder mit eurem Benutzer angemeldet sein. Geht dann auf die jeweilige Gruppenseite um den zu bearbeitenden Termin auszuwählen.

Auf den jeweiligen Gruppenseiten findet ihr immer auf der rechten Seite sämtliche Menüs, darunter auch die Spieltermine und den Kalender.



SPIELPLANUNG - U10-GEMISCHT-KREISKLASSE 1-GRUPPE 1

MAI 4 Fr 17:00 TG Brueggen – TV Lobberich

MAI 18 Fr 17:00 TG Brueggen – TV Lobberich

Kalender anzeigen →

Über den Punkt „Kalender anzeigen“ könnt ihr alle geplanten Termine für die Gruppe aufrufen.



< MAI 2018 >

MAI 4 Fr TG Brueggen – TV Lobberich  Bearbeiten
Mai 4 um 17:00
KATEGORIEN: [U10-GEMISCHT-KREISKLASSE 1-GRUPPE 1](#)

MAI 18 Fr TG Brueggen – TV Lobberich
Mai 18 um 17:00
KATEGORIEN: [U10-GEMISCHT-KREISKLASSE 1-GRUPPE 1](#)

Wenn ihr nun einen Termin bearbeiten wollt, reicht es, wenn ihr die Maus über den Termin bewegt. Es erscheint dann automatisch neben dem Titel das Bearbeitungssymbol.

 [Bearbeiten](#)

Über den Punkt kommt ihr in den Termin und könnt die gewünschten Änderungen vornehmen.